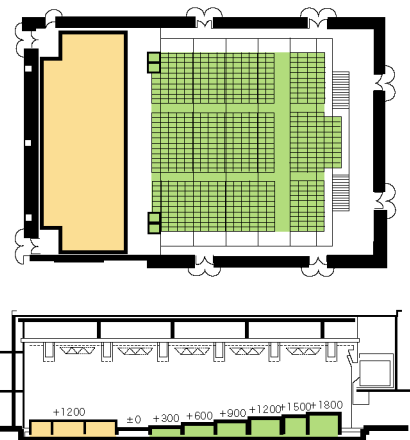
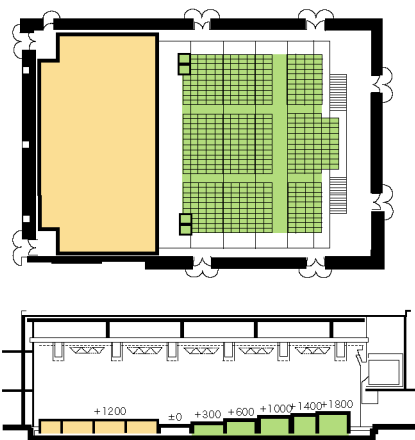




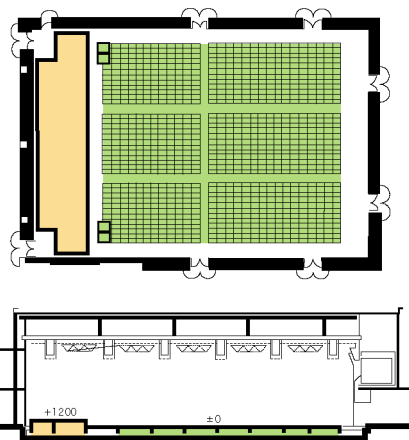
タイプ-1 客席数/約680席



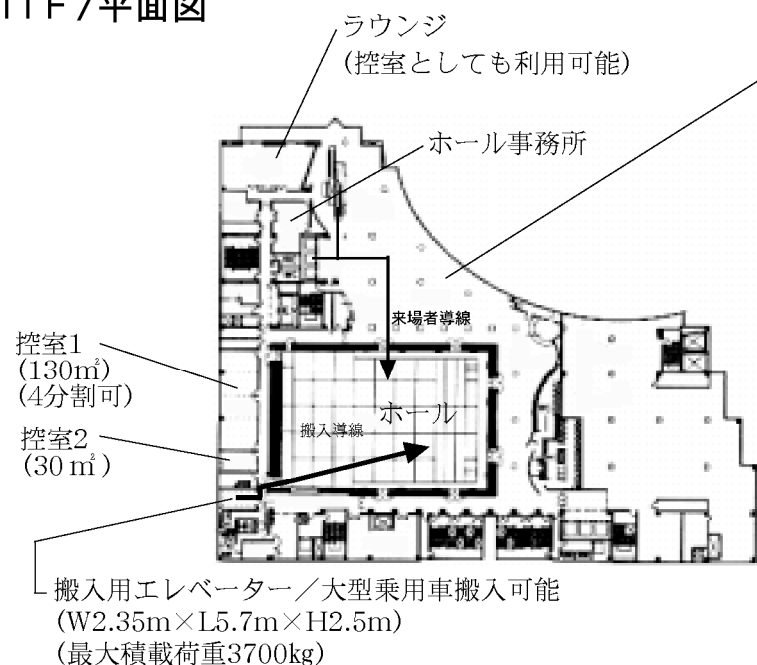
タイプ-2 客席数/約550席



タイプ-3 客席数/約1000席



11F/平面図



ホワイエ

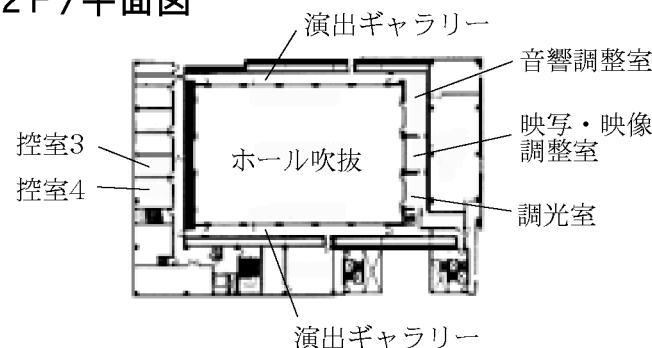


【ロビー・ホワイエ概要】
面積/約1000㎡ (ホールとの一体利用可能)
調光器/2kw×30台
負荷回路数/38回路

【ロビー・ホワイエ照明操作盤】

調光フェーダ.....7本
フリー/マスタ切替スイッチ.....7コ
マスタフェーダ.....1本
FL用リモコンスイッチ.....12コ

12F/平面図



周辺図



交通アクセス
◇JR広島駅より車で10分
◇広島空港より車で60分
◇山陽自動車道・広島I.C.より車で25分
◇広島バスセンターに直結
◇アストラムライン「県庁前駅」に直結
◇市内電車「紙屋町」電停より徒歩3分
◇駐車場/基町クレドパーキング600台

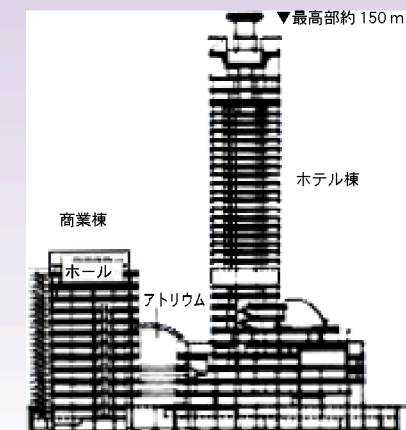


NTTクレドホール

所在地：広島県広島市中区基町 6-78

連絡先：(082) 502-3430

施主：株式会社 エヌ・ティ・ティ・クレド
設計：株式会社 エヌ・ティ・ティ・クレド
エヌ・ティ・ティ 都市開発株式会社
株式会社 日建設計
株式会社 日総建
株式会社 総合設備コンサルタント



株式会社 松村電機製作所

本社 〒113-0031 東京都文京区根津 2-12-1 TEL03(3821)6161(代) FAX03(3821)6186
東京支店 〒113-0031 東京都文京区根津 2-12-1 TEL03(3821)6161(代) FAX03(3821)6186
関西支店 〒530-0043 大阪市北区天満 2-12-16 TEL06(6352)0245(代) FAX06(6352)2972
中部支店 〒460-0008 名古屋市中区栄4-7-10栄第8ロイヤルビル TEL052(265)1591(代) FAX052(265)1590
九州支店 〒812-0011 福岡市博多区博多駅前1-15-20アサキ福岡ビル TEL092(451)3831(代) FAX092(451)3829
東北支店 〒980-0022 仙台市青葉区五橋1-6-2KJビルディング TEL022(221)7791(代) FAX022(267)6892

OFFICIAL SITE

<http://www.matsumuradenki.co.jp>

中国支店 〒730-0051 広島市中区大手町3-1-7ユニテッドエムケイビル TEL082(245)8161(代) FAX082(245)1537
札幌営業所 〒060-0063 札幌市中央区南三条西3-8-1スワン札幌ビル TEL011(210)9561(代) FAX011(210)9562
沖縄営業所 〒900-0033 那覇市久米1-15-1上山ビル TEL098(860)6377(代) FAX098(860)6392
M.V. 〒113-0031 東京都文京区根津 2-12-1 TEL03(3827)5331(代) FAX03(3827)5640
サービスセンター 〒125-0052 東京都葛飾区柴又 3-5-6 TEL03(3607)2166(代) FAX03(3627)2505

No. 151

【ホール概要】

面積 / 約 900 m² (270 坪)
 客席数 / 最大約 1000 席
 天井高 / 7.5 ~ 8.3 m
 昇降床 / 32 分割、ストローク = 1.2 ~ 1.8 m、
 積載荷重 (静止時) = 300 ~ 500 kg / m²

【設備概要】

設備容量 / 600 KVA (MCCB 4P 2000AF/2000AT)
 演出用調光器 / 3 kw × 251 台
 客席用調光器 / 3 kw × 28 台
 負荷回路数 / 演出用 320 回路 (並列回路 39、直・調切替回路 30)
 客席用 43 回路
 直回路 12 回路

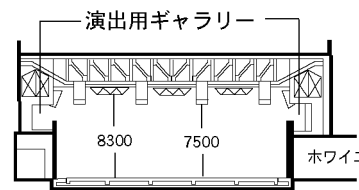
【負荷設備】

フライダクト	C型 20 A コンセント × 80 コ (12 回路)
昇降ユニットライト A	C型 20 A コンセント × 96 コ (48 回路)
昇降ユニットライト B	C型 20 A コンセント × 72 コ (36 回路)
キャットウォークライト / A ~ I	C型 20 A コンセント × 72 コ (36 回路)
キャットウォークライト / J ~ O	C型 20 A コンセント × 24 コ (12 回路)
ウォールコンセント (フロアコンセントと並列)	C型 30 A コンセント × 36 コ (36 回路)
ウォールコンセント (フロアコンセントと並列)	C型 30 A コンセント × 12 コ (12 回路)
ウォールコンセント (フロアコンセントと並列)	C型 60 A コンセント × 6 コ (直 6 回路)
フロアコンセント	C型 30 A コンセント × 22 コ (15 回路)
フロアコンセント (ウォールコンセントと並列)	C型 30 A コンセント × 32 コ (32 回路)
フロアコンセント (ウォールコンセントと並列)	C型 60 A コンセント × 6 コ (直 6 回路)
作業ギャラリートライト / 上手	C型 20 A コンセント × 40 コ (20 回路)
作業ギャラリートライト / 下手	C型 20 A コンセント × 40 コ (20 回路)
映写室ウォールコンセント盤	C型 20 A コンセント × 8 コ (4 回路)

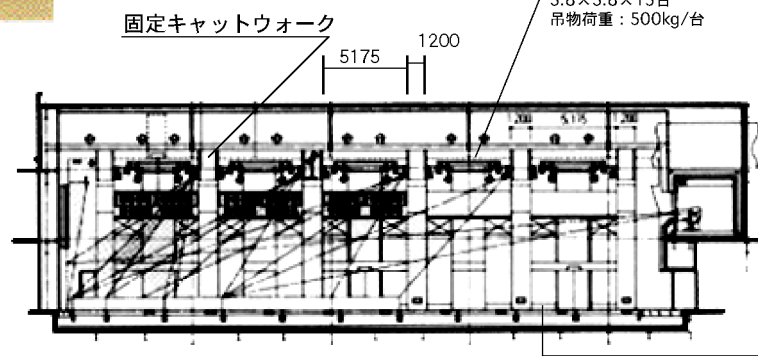


ギャラリー

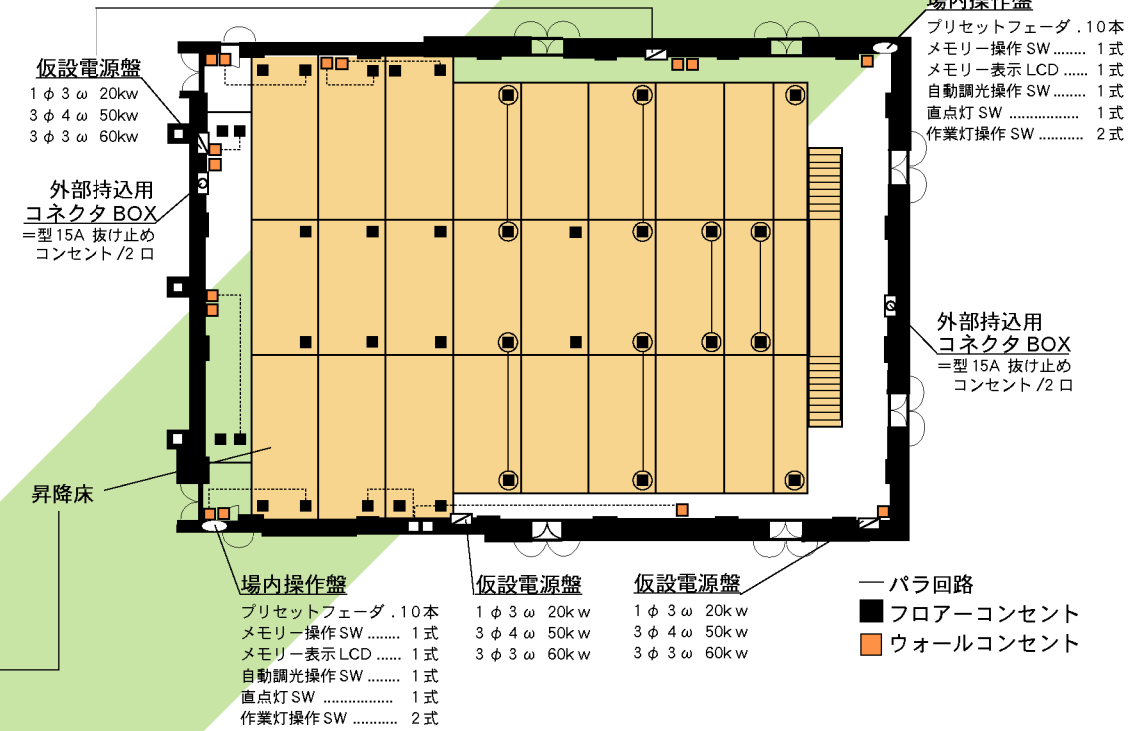
ホール断面図



ホール断面図



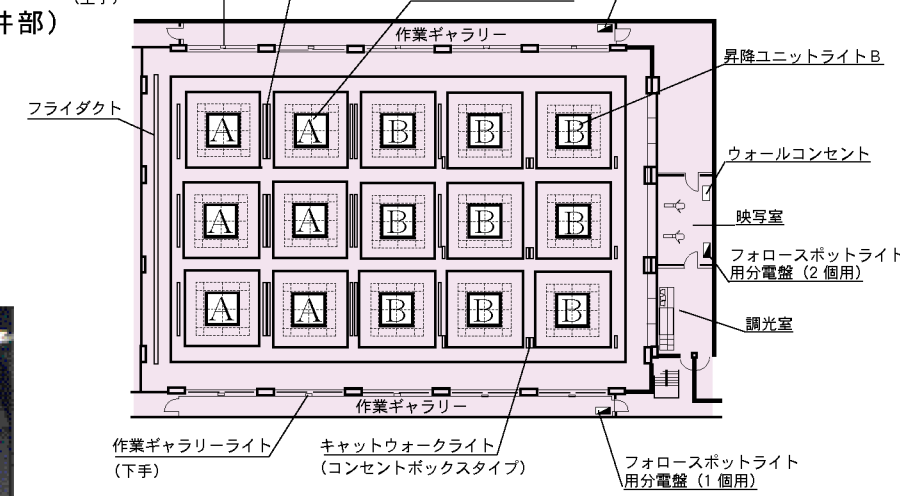
ホール平面図 (床部)



照明設備の特色

- 天井部に 15 台の昇降フレームと固定のキャットウォークを設置。(要所要所に回路を設置)
- 舞台用客席照明として 450Lux、展示用としてメタルハイトを配置。(全点灯時 900Lux)
- フロントサイド用電源回路を設備。
- リモートコントロールスポットライト 15 台 (設置場所移動可能) 及び専用操作卓常設。

ホール平面図 (天井部)



【照明操作卓】(F203 タイプ)

- * メモリーシーン数 : 500 シーン
- * 割り込み記憶 : 最大 9 シーン
- * タイムメモリー : 0.1 秒 ~ 999.9 秒
- * サブページ : 50 ページ
- * チェイス : 20 パターン × 99 ステップ。トータル 1000 ステップ。チェイスタイム 0.1 秒 ~ 9.9 秒まで設定可能。

プリセットフェーダ	80 本 × 3 段
マスタフェーダ	1 本
A/B クロスフェーダ	1 組
IN/OUT フェーダ	1 組
チェイス操作部	2 系統
段マスタフェーダ	3 本
サブフェーダ	20 本
タイムウィール	1 式
レベルウィール	1 式
ページ選択スイッチ	1 式
クロススイッチ	20 本
客席自動調光操作スイッチ	1 式
カラー CRT	3 台
3.5 インチフロッピーディスクドライブ	2 式


【選択方式】(デジクロIタイプ)

- * 6 場面記憶
 - * 負荷名称のスイッチとテンキーを使い、負荷回路とチャンネルの選択接続ができる。カラー CRT で接続状態の確認もできる。
- | | |
|-------------|-----|
| 実行場面スイッチ | 1 式 |
| 負荷ブロックスイッチ | 1 式 |
| バックアップピンボード | 1 式 |
| カラー CRT | 2 台 |
| ワイヤレス送信器 | 1 台 |



リモートコントロールスポットライト

リモートコントロールスポットライト用操作卓



舞台 ← 客席

調光室



【移動照明器具】

1 kw エリプソイダルスポットライト	4 台
1 kw 平凸・フレネルレンズスポットライト	各 40 台
500 w 平凸・フレネルレンズスポットライト	各 10 台
1 kw・500 w パーライト	各 20 台
1.5 kw リモートコントロールスポットライト	15 台
2 kw・500 w クセノン フォロースポットライト	各 2 台
300 w アッパーホリゾンライト	80 台
300 w ロアーホリゾンライト (8 灯用)	10 台
300 w ストリップライト (6 灯・12 灯用)	各 6 台