

クリノスター
Crenostar

LED

シリーズ

ECO



LED スポットライト LC-8w-M

遠距離～中距離タイプ

平均演色評価数 Ra97 (代表値)

相関色温度 3000K

照射光はシャープエッジタイプ

■手元調光可能

■フォーカス機能付き

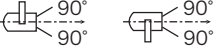
■チルト、フォーカス目盛り装備

■インテリジェント機能搭載【RDM/アンサバック (当社オリジナル)】

NEW

シーリング、
フロントサイドなどに最適

仕 様

型 式 名 称	LC-8w-M
定 格 電 圧	AC100V ±10% (純直電源) 50/60Hz
定 格 消 費 電 力	195W
入 力 電 流	100V : 1.98A
冷 却 方 式	低騒音ファン (可変速制御)
使用角度範囲	
最高周囲温度	35℃
最高表面温度	65℃
最小照射距離	0.1m
最小離隔距離	0.1m
照 射 角	7°~44° (フィールド角)
レ ン ズ	樹脂製レンズ
光 源	高出力電球色LED

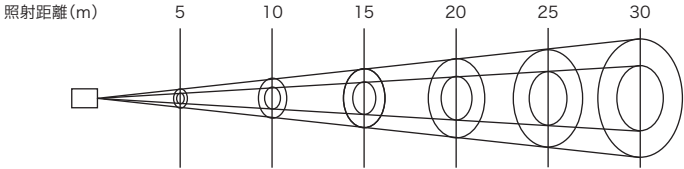
相 関 色 温 度	3000K
平均演色評価数	Ra97 (代表値)
調 光 範 囲	0~100%
調光・制御方式	DMX512/RDM/アンサバック※/手元 (調光VR付)
インテリジェント機能	各種機能 (検知・制御・設定・表示)
制御チャンネル数	1CH、その他 (モード設定による)
灯 体 材 質	アルミニウム (一部銅板)
塗 装 色	黒 (マンセル N-1.0)
本 体 質 量	10.4kg
ダ ヲ	φ17mm
落下防止ワイヤ	3φ×500mm
電源ケーブル	2PNCT 2mm ² ×2c+E2mm ² 1.5m 平行接地極付15Aプラグ付
サービスコンセント	平行接地極付15A コンセント (MAX 1200W)
付 属 品	紙フィルタホルダ 245mm×245mm

※当社オリジナル

製品の仕様は予告なく変更を行うことがありますので、予めご了承ください。

【注意】・LED素子には、色調、明るさにはばらつきがあり、同一の形名の器具においても色調、明るさが異なることがあります。
・入力電源はAC100V直電源を使用してください。

照度データ 相関色温度3000K Ra97(代表値)

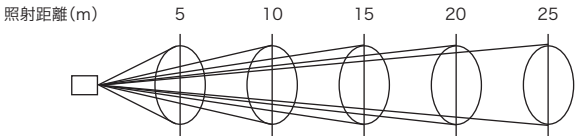


<最小角 ビーム角5° フィールド角7°>

フィールド径 (m)	φ0.6	φ1.2	φ1.8	φ2.4	φ3	φ3.6
最高照度 (lx)	13600	3400	1510	850	544	378

<最大角 ビーム角38° フィールド角44°>

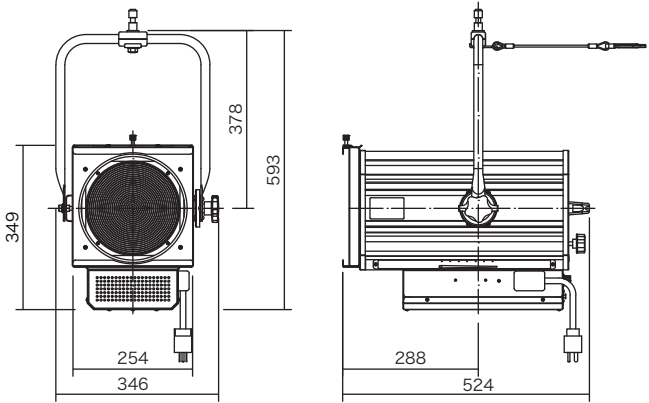
フィールド径 (m)	φ4	φ8	φ12	φ16	φ20	φ24
最高照度 (lx)	730	183	81	46	29	20



<フィールド径φ3m>

フィールド角 (°)	33	17	11	9	7
ビーム角 (°)	28	11	7	5	5
最高照度 (lx)	1250	1010	915	777	544

外形寸法<mm>



警告

- 器具の本体質量に見合った取付金具を使用してください。
- 取付金具の選定を間違えたり落下し、物的損害・けがの原因となります。
- 器具の取付け・設置には、可燃物と器具周辺面 (照射方向を除く) との最小距離を本体表示及び取扱説明書に従って十分な距離をとって、取付けてください。指定距離より近すぎると、火災の原因となります。
- 照明器具と被照射面の距離は、本体表示及び取扱説明書に従って十分な距離をとってください。
- 指定距離より近すぎると、被照射物の火災の原因となります。
- 器具の使用角度に制限のある器具があります。本体表示及び取扱説明書に従って正しく使用してください。
- 使用角度範囲を超えると、器具の破損、不点灯や損傷の原因となります。
- 器具の取付・設置時は、ケーブル類を器具本体に接触しないように取付けてください。
- 接触していると火災の原因となります。
- 振動の激しい場所、常時振動のある場所への取付けは行わないでください。
- 器具本体の破損など落下し、物的損害・けがの原因になります。
- 演出空間用の器具です。演出空間の用途以外には、使用しないでください。
- 一般用照明器具として使用する製品ではありません。
- 器具の点灯中及び消灯直後は、本体周辺を素手で触らないでください。本体周辺が高温のため、やけどの原因となります。

注意

- この器具は屋内用です。屋外で使用しないでください。
- 屋外で使用する、感電・火災の原因となることがあります。
- この器具は最高周囲温度以下で使用してください。
- 破損・変形・火災の原因となることがあります。
- 器具の取付・設置前に必ず取扱説明書または注意書をよくお読みください。
- また、お読みいただいた後は大切に保管し、必要なときに活用ください。
- 器具の取付・設置に方向性のある器具があります。
- 本体表示及び取扱説明書に従って正しく取付けてください。
- 指定以外の取付けと行うと、器具本体の破損や火災・けがの原因となることがあります。
- 器具の使用前に必ず取扱説明書または注意書をよくお読みください。
- また、お読みいただいた後は大切に保管し、必要なときに活用ください。

株式会社 松村電機製作所

本 社 〒113-0031 東京都文京区根津 2-12-1 TEL03(3821)6169(代) FAX03(5685)3144
 東京支店 〒110-0008 東京都台東区池之端2-7-17井門池之端ビル4階 TEL03(3821)6161(代) FAX03(3821)6186
 関西支店 〒530-0043 大阪市北区天満 2-12-16 TEL06(6352)0245(代) FAX06(6352)2972
 中部支店 〒460-0008 名古屋市中区栄5-28-12名古屋若宮ビル TEL052(265)1591(代) FAX052(265)1590
 九州支店 〒812-0011 福岡市博多区博多駅前1-15-20NMF博多駅前ビル TEL092(451)3831(代) FAX092(451)3829
 東北支店 〒980-0022 仙台市青葉区五橋1-6-2KJビルディング TEL022(221)7791(代) FAX022(267)6892

<https://www.matsumuradenki.co.jp>

広島営業所 〒732-0052 広島市東区光町1-12-20もみじ広島光町ビル TEL082(569)8161(代) FAX082(569)8169
 札幌営業所 〒060-0063 札幌市中央区南三条西3-8-1エテルノビル TEL011(210)9561(代) FAX011(210)9562
 沖縄営業所 〒900-0033 那覇市久米1-15-1上山ビル TEL098(860)6377(代) FAX098(860)6392
 盛岡営業所 〒020-0021 盛岡市中央通1-9-11CUBE映画館通りビル4階H号室 TEL019(656)1588(代) FAX019(656)1589
 M/F(テレビ録画) 〒110-0008 東京都台東区池之端2-7-17井門池之端ビル4階 TEL03(3821)6161(代) FAX03(3821)6186
 サービスセンター 〒125-0052 東京都葛飾区柴又 3-5-6 TEL03(3607)2166(代) FAX03(3627)2505

